

GRUPPO VOLONTARI CARITAS CODOGNO ODV

RELAZIONE E RENDICONTO

ESERCIZIO 2019



GRUPPO VOLONTARI CARITAS CODOGNO ODV

RELAZIONE ANNUALE 2019 DELLA GESTIONE DELLE ATTIVITA'

1. Premessa

Il 2019 ha rappresentato per la nostra Associazione una specie di “spartiacque”: infatti, è entrato in vigore il D.Lgs n. 117 del 13/07/2017 che uniforma gli Enti del Terzo Settore (ETS) e che obbliga le Onlus a trasformarsi in ODV (Organizzazione Di Volontariato); abbiamo quindi adottato un nuovo Statuto e modificato la ragione sociale da Onlus a ODV.

Tutte le attività del **Centro Caritas dell'unità pastorale di Codogno** vengono espletate nell'ambito dei locali di proprietà della Parrocchia di S.Biagio e B.V. Immacolata, denominati **Casa della Carità**, la cui gestione è demandata alla nostra Associazione, in virtù del contratto di comodato, e nella quale svolgono la loro attività anche il Gruppo Volontari S. Vincenzo, il CAV e l'Unitalsi.

Le attività che vengono svolte da noi nel Centro Caritas sono:

- Centro di ascolto.
- Interventi di assistenza a favore delle famiglie bisognose (bollette, contributi, ecc.).
- Distribuzione di alimenti.
- Distribuzione di vestiario.
- Distribuzione scarpe.
- Punto ascolto socio-sanitario.
- Sportello lavoro.

2. Generale

Il numero delle famiglie bisognose che si è rivolto al nostro Centro d'Ascolto nel 2019 è diminuito rispetto alla richiesta del 2018 ed è pari a 94 famiglie, in diminuzione del 20% rispetto al 2018. All'interno di questo gruppo ci sono **47** famiglie, che non ci sono più presentate e **24** famiglie nuove. La richiesta di assistenza alimentare è di 1.332 borse (nel 2018 2.227 borse) pari ad una diminuzione del 40% rispetto al 2018. Il numero degli ascolti è sceso del 14,4% da 501 nel 2018 a 429 nel 2019. La richiesta di assistenza economica è scesa del 20,5% (57.627,51 euro nel 2018 contro 45.811,29 nel 2019). Oltre all'assistenza economica sono stati sostenuti costi per € 8.394,19 per acquisti diretti di alimenti e € 1.080,00 per corsi vari. La spesa farmaceutica nel 2019 è scesa del 6 % (da 3.401 a 3.195 euro). Le variazioni sono dovute soprattutto alla diminuzione della domanda dell'assistenza e altri fattori: un controllo più accurato dell'Isce per erogare l'assistenza e la programmazione sistematica degli ascolti. Inoltre l'introduzione del Reddito di Cittadinanza e una flessione della disoccupazione hanno contribuito ad una minore domanda di assistenza.

3. Centro di ascolto

Durante il 2019 sono state effettuate 43 giornate di ascolto, al martedì mattina e pomeriggio. Occasionalmente ne sono stati effettuate durante altri giorni della settimana. Anche quest'anno l'ascolto è stato fatto maggiormente su appuntamento. Nel 2019 abbiamo fatto **429 ascolti**, in diminuzione del 14,4% rispetto ai 501 del 2018. Oltre a quelli su appuntamento ci sono ascolti informali, occasionali, anche telefonici, secondo necessità.

Le sedute sono state sospese il 1 gennaio, 23 aprile, 30 aprile, 4 giugno, 2 luglio, 30

luglio, 6 agosto e il 24 e 31 dicembre. In media vengono fatti 10 ascolti settimanali. Oltre quelli programmati vengono effettuati ascolti di primo orientamento al ricevimento.

3.1 Interventi di assistenza

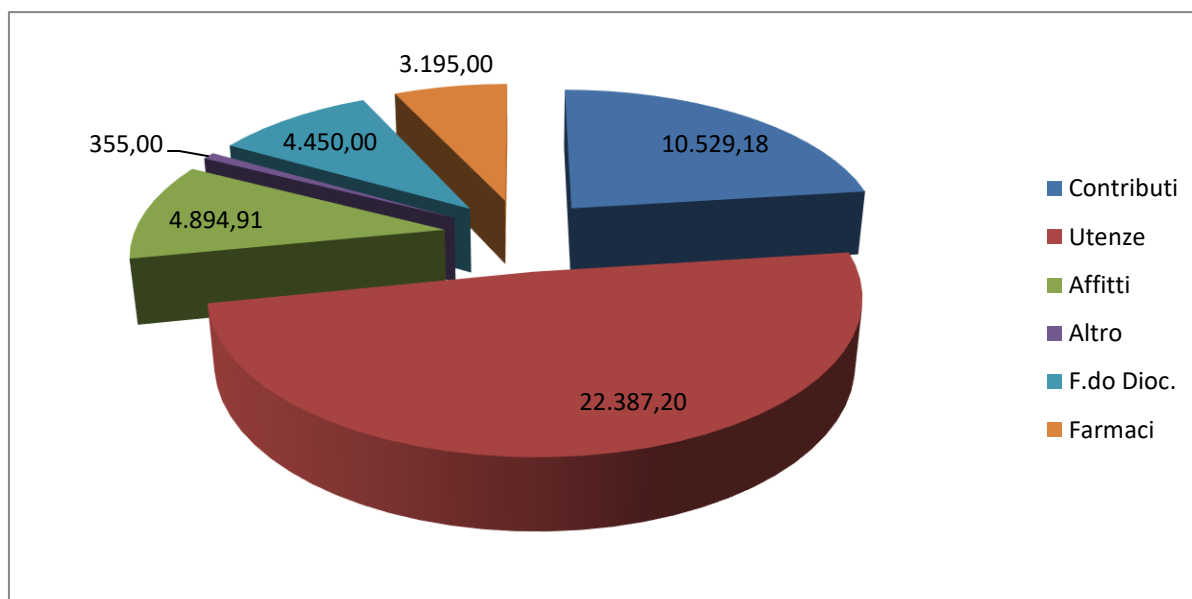
I fondi necessari per fornire sostegno ai nostri assistiti provengono principalmente da:

- Raccolta famiglie in rete (Parrocchia S.Biagio) € 22.060.
- Contributi da Opera Pia Pedrazzini-Guaitamacchi € 21.300.
- Contributi da Associazione Polenghi € 5.130
- Contributi dalla Diocesi (Fondo di solidarietà) € 4.450.
- Contributi dal Comune € 4.000
- Contributi da fonti varie € 3.450.

Nel corso dell'anno 2019 sono stati effettuati a favore di 67 famiglie bisognose n. 661 interventi assistenziali, per un valore complessivo di € 45.811,29 principalmente per il pagamento di 265 bollette, relative alle utenze varie (49% - energia elettrica, gas e acqua), 189 contributi economici (23%), 110 ricette mediche e altro; ne diamo una visione completa nel prospetto che segue.

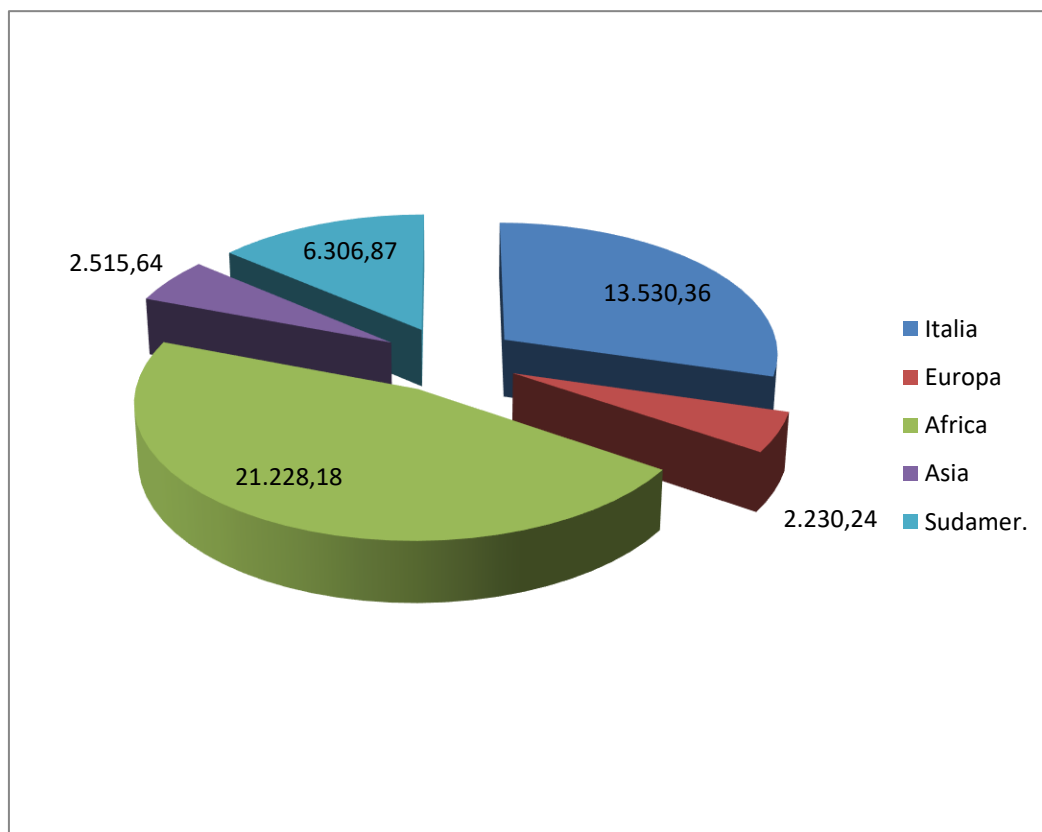
L'importo medio mensile di erogazioni è stato pari a circa € 3.817.

| 2019 | Contributi | Utenze | Affitti | Altro | F.do Dioc. | Farmaci | TOTALE |
|-------------|------------|-----------|----------|--------|------------|----------|-----------|
| Valori | 10.529,18 | 22.387,20 | 4.894,91 | 355,00 | 4.450,00 | 3.195,00 | 45.811,29 |
| Numeri | 189 | 265 | 54 | 17 | 26 | 110 | 661 |
| Percentuali | 23% | 49% | 11% | 1% | 10% | 7% | 100% |



I destinatari dei suddetti interventi sono stati per il 30% famiglie italiane, per il 46% nuclei familiari di origine africana (in maggior parte di nazionalità marocchina, 23%), e di altri continenti e altre nazioni, come meglio specificato nei riepiloghi riportati qui sotto. Da notare che in termini economici la maggior parte è destinata alle famiglie di origine africana, seguita da quelle italiane.

| 2019 | Italia | Europa | Africa | Asia | Sudamer. | TOTALE |
|--------------|-----------|----------|-----------|----------|----------|-----------|
| Valori | 13.530,36 | 2.230,24 | 21.228,18 | 2.515,64 | 6.306,87 | 45.811,29 |
| N. assistiti | 23 | 5 | 28 | 3 | 8 | 67 |
| Percentuali | 30% | 5% | 46% | 5% | 14% | 100% |



STATISTICA EROGAZIONI DIVISE PER PAESE DI ORIGINE DEGLI ASSISTITI 2019

| | Contributi | Utenze | Affitti | Altro | F.do Dioc. | Farmaci | TOTALE | % |
|-----------|------------------|------------------|-----------------|---------------|-----------------|-----------------|------------------|-------------|
| ITALIA | 5.134,35 | 4.866,45 | 2.686,69 | 55,00 | - | 787,87 | 13.530,36 | 30% |
| MAROCCO | 1.944,76 | 6.026,67 | 347,81 | 400,00 | 1.000,00 | 861,22 | 10.580,46 | 23% |
| NIGERIA | 1.240,10 | 1.583,62 | - | - | - | 183,24 | 3.006,96 | 7% |
| COSTA AV. | - | - | - | - | - | - | - | 0% |
| SENEGAL | - | 438,15 | - | - | 1.050,00 | - | 1.488,15 | 3% |
| ETIOPIA | - | 359,44 | - | - | - | - | 359,44 | 1% |
| TUNISIA | - | - | - | - | - | - | - | 0% |
| CAMERUN | 30,00 | 482,10 | - | - | - | 434,38 | 946,48 | 2% |
| TOGO | 50,00 | 993,87 | - | - | 2.400,00 | - | 3.443,87 | 8% |
| ERITREA | 220,66 | 1.083,05 | - | - | - | 99,11 | 1.402,82 | 3% |
| ROMANIA | - | 219,09 | - | - | - | - | 219,09 | 0% |
| ALBANIA | 205,00 | 1.181,70 | 101,46 | - | - | 395,54 | 1.883,70 | 4% |
| MACEDONIA | 50,00 | - | - | - | - | 77,45 | 127,45 | 0% |
| ECUADOR | 632,00 | 1.361,10 | - | - | - | - | 1.993,10 | 4% |
| PERU' | 525,07 | 1.965,91 | 1.690,82 | 100,00 | - | - | 4.081,80 | 9% |
| BANGLAD. | 497,24 | 1.425,47 | - | - | - | 36,04 | 1.958,75 | 4% |
| FILIPPINE | - | - | - | - | - | - | - | 0% |
| | - | - | - | - | - | - | - | |
| | - | 231,97 | - | - | - | - | 231,97 | |
| | 10.529,18 | 22.387,20 | 4.894,91 | 355,00 | 4.450,00 | 3.195,00 | 45.811,29 | 100% |

0 CTR

STATISTICA EROGAZIONI DIVISE PER CONTINENTI DI ORIGINE DEGLI ASSISTITI

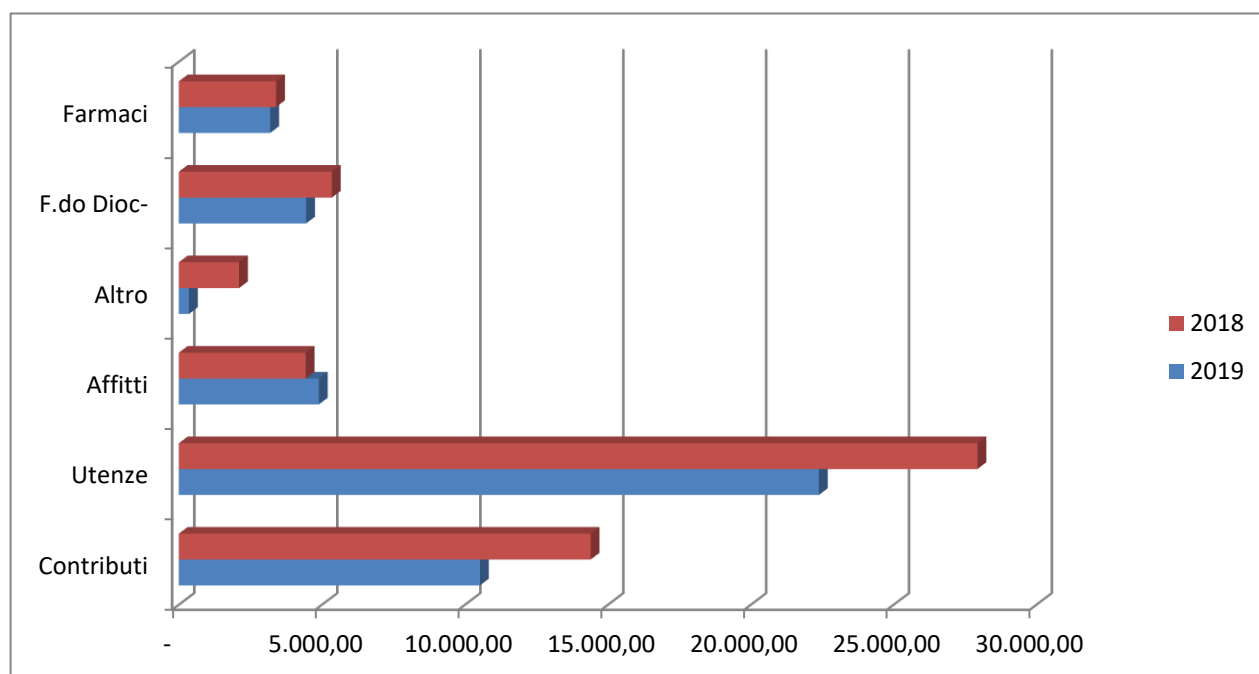
| | Contributi | Utenze | Affitti | Altro | F.do Dioc. | Farmaci | TOTALE | % |
|------------|------------------|------------------|-----------------|---------------|-----------------|-----------------|------------------|-------------|
| IT | 5.134,35 | 4.866,45 | 2.686,69 | 55,00 | - | 787,87 | 13.530,36 | 30% |
| | | - | | | | | | |
| EU | 255,00 | 1.400,79 | 101,46 | - | - | 472,99 | 2.230,24 | 5% |
| | - | - | - | - | | - | - | |
| AF | 3.485,52 | 10.966,90 | 347,81 | 400,00 | 4.450,00 | 1.577,95 | 21.228,18 | 46% |
| | - | - | - | - | | - | - | |
| AS | 497,24 | 1.594,08 | 68,13 | - | - | 356,19 | 2.515,64 | 5% |
| | - | - | - | - | | - | - | |
| SA | 1.157,07 | 3.558,98 | 1.690,82 | 100,00 | - | - | 6.306,87 | 14% |
| | - | - | - | - | | - | - | |
| TOT | 10.529,18 | 22.387,20 | 4.894,91 | 355,00 | 4.450,00 | 3.195,00 | 45.811,29 | 100% |

Confrontando i dati relativi agli interventi eseguiti nei due anni 2018 e 2019, si evidenziano le seguenti risultanze:

| Contributi | Utenze | Affitti | Altro | F.do Dioc- | Farmaci | TOTALE |
|------------|--------|---------|-------|------------|---------|--------|
|------------|--------|---------|-------|------------|---------|--------|

| | | | | | | | |
|-------------|-----------|-----------|----------|----------|----------|----------|-------------------------|
| 2019 | 10.529,18 | 22.387,20 | 4.894,91 | 355,00 | 4.450,00 | 3.195,00 | 45.811,29 |
| 2018 | 14.397,35 | 27.936,60 | 4.436,34 | 2.106,22 | 5.350,00 | 3.401,00 | 57.627,51 |
| | | | | | | | - Δ 11.816,22 |

| | | | | | | | |
|----------|-----|-----|-----|----|-----|----|------|
| (% 2019) | 23% | 49% | 11% | 1% | 10% | 7% | 100% |
| (% 2018) | 25% | 48% | 8% | 4% | 9% | 6% | 100% |



Dal confronto dei due anni si riscontra nel 2019 un sensibile calo degli aiuti economici (- 11.816,22), in particolare: dei contributi erogati (- 3.868,17), e soprattutto sono state pagate meno bollette delle utenze (-5.549,40).

I nostri assistiti sono fondamentalmente appartenenti alla Parrocchia di S.Biagio e B.V.Immacolata (87,5%) e alla Parrocchia S.Cabrini (12,5%).

3.2 Distribuzione alimenti

Nel 2019 la distribuzione dei viveri è stata effettuata per 52 settimane al martedì per un totale di 1.332 borse spesa distribuite. Questo significa una diminuzione del 40% rispetto alle 2.227 borse distribuite nel 2018. La media delle borse distribuite per settimana è 26 . La composizione familiare ha una media di 3,5 persone per famiglia. Alle famiglie viene normalmente fornita 1 borsa ogni 2 settimane, ad alcune famiglie viene invece erogata 1 borsa per settimana per la necessità contingente. **Il Gruppo Volontariato Vincenziano** distribuisce le borse spese al venerdì. I dati vengono assemblati, perché la gestione degli alimenti viene fatta congiuntamente . I dati sono riportati nella tabella seguente:

| DISTRIBUZIONE BORSE ALIMENTI NEL 2019 NELLA CASA DELLA CARITA' | | | |
|---|--------------------|---------------------------|---------------|
| | CdA Caritas | Gruppo Vincenziano | Totale |
| Numero borse distribuite | 1.332 | 1.074 | 2.406 |
| Numero fam/settimana | 26 | 24 | 50 |
| Numero persone/famiglia | 3,5 | 3,1 | 3,2 |
| Numero distribuzioni sett. | 52 | 45 | |

CARICO E SCARICO ALIMENTI

RICEVUTI (valori in Kg)

| | |
|--|---------------|
| Da AGEA | 13.222 |
| Da Banco Alimentare, Barilla, CRS, raccolte parrocchiali | 23.720 |
| Acquisti in proprio (<i>per un valore di € 8.394</i>) | 4.440 |
| (A) TOTALE ALIMENTI RICEVUTI | 41.382 |

DISTRIBUITI (Valori in Kg.)

| | |
|---|---------------|
| Borse alimenti distribuite (<i>peso medio 11 Kg.</i>) | 26.466 |
| Frutta e verdura distribuite altre peso borse | 6.952 |
| (B) TOTALE ALIMENTI DISTRIBUITI | 33.418 |

GIACENZA ALIMENTI AL 31/12/2019

| | |
|-------------|--------------|
| A -B | 7.964 |
|-------------|--------------|

3.3 Distribuzione vestiario

Lo sportello distribuzione vestiario ha funzionato 49 volte. Il vestiario proviene da donazioni di privati. Anche nel 2019 è stato fatto un bilancio quantitativo. Sono stati distribuiti **2.200** capi, contro i 2.691 del 2018, in diminuzione quindi del 18,2%. Il vestiario viene selezionato e ordinato prima della distribuzione. L'offerta di vestiario supera la richiesta, ragione per la quale l'eccedenza viene ceduta a varie Associazioni.

La tabella qui sotto rappresenta il riepilogo delle distribuzioni:

| <i>Origine</i> | <i>Capispalla</i> | <i>Maglieria</i> | <i>Abiti</i> | <i>Intimi</i> | <i>Biancheria</i> | <i>TOTALE</i> | <i>%</i> |
|----------------|-------------------|------------------|--------------|---------------|-------------------|---------------|-------------|
| Italia | 16 | 130 | 42 | 53 | 35 | 306 | 13,9% |
| Africa | 108 | 636 | 313 | 166 | 236 | 1.459 | 66,3% |
| Europa | 27 | 134 | 77 | 74 | 59 | 371 | 16,9% |
| Asia | 5 | 10 | 6 | 8 | 1 | 30 | 1,4% |
| Sudamerica | 4 | 9 | 11 | 3 | 7 | 34 | 1,5% |
| Rifugiati | 0 | | | | | | |
| TOTALE | 160 | 919 | 479 | 304 | 338 | 2.200 | 100% |

3.4 Distribuzione scarpe e altri accessori

Nel 2018 era stato erogato un numero di 1.026 calzature e accessori vari, mentre nel 2019 il numero è leggermente sceso a **1.000**, quindi con una diminuzione del 2,53% come riportato nella tabella seguente. Anche in questo caso i beneficiari provengono principalmente dal continente Africano (per la maggior parte di nazionalità marocchina).

| <i>Origine</i> | <i>Scarpe</i> | <i>Valigie</i> | <i>Borsette</i> | <i>Portafogli</i> | <i>Cinture</i> | <i>TOTALE</i> | <i>%</i> |
|----------------|---------------|----------------|-----------------|-------------------|----------------|---------------|-------------|
| Italia | 57 | 0 | 11 | 0 | 0 | 68 | 6,8% |
| Africa | 626 | 6 | 129 | 6 | 27 | 794 | 79,4% |
| Europa | 93 | 3 | 23 | 4 | 4 | 127 | 12,7% |
| Asia | 2 | 0 | 0 | 0 | 0 | 2 | 0,2% |
| Sudamerica | 9 | 0 | 0 | 0 | 0 | 9 | 0,9% |
| TOTALE | 787 | 9 | 163 | 10 | 31 | 1.000 | 100% |

3.5 Sportello lavoro

Fra le persone che si rivolgono allo Sportello Lavoro si possono distinguere tre categorie:

- Uomini disoccupati e prevalentemente non specializzati,
- donne con famiglia da accudire, disponibili per alcune ore al giorno per integrare o sostituire il reddito del capofamiglia, offrendosi come colf, baby sitter, operaie,
- donne che cercano lavoro con impegno su 24 ore, sostanzialmente badanti.

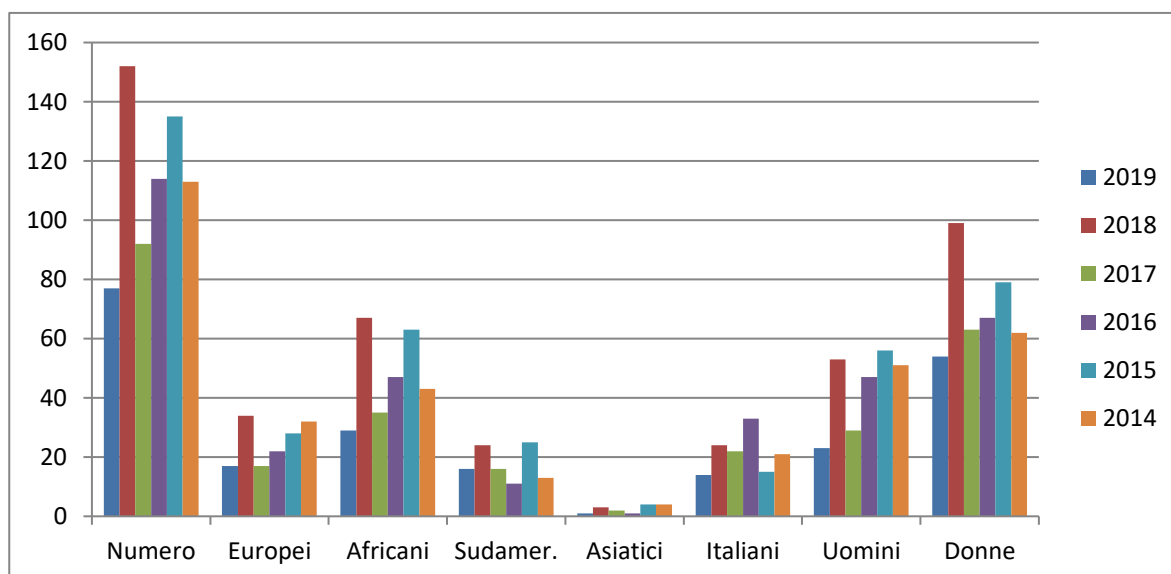
Soltanto per quest'ultima categoria si riesce combinare la ricerca di lavoro con le richieste di assistenza che pervengono a questo sportello.

Per la prima categoria, uomini disoccupati, lo sbocco lavorativo sono le aziende del territorio e il collocamento è mutuato soprattutto dalle agenzie interinali. Per tali categorie è stato organizzato nel 2019 dalla nostra Associazione il settimo corso per l'acquisizione del patentino per mulettisti.

Infine per la seconda categoria, donne con famiglia, è necessario trovare sbocchi lavorativi. In questa direzione lo Sportello Lavoro di Caritas intende impegnarsi nell'attività del 2020, anche in collaborazione con il Consorzio per la Formazione Professionale e per l'Educazione Permanente .

Il **riepilogo degli incontri** è evidenziato nella tabella sottostante, dalla quale si evince come nel 2019 gli stessi sono stati sensibilmente inferiori a quelli del 2018 presumibilmente per gli scarsi risultati nel trovare lavoro.

| | Numero | Europei | Africani | Sudamer. | Asiatici | Italiani | Uomini | Donne |
|------|--------|---------|----------|----------|----------|----------|--------|-------|
| 2019 | 77 | 17 | 29 | 16 | 1 | 14 | 23 | 54 |
| 2018 | 152 | 34 | 67 | 24 | 3 | 24 | 53 | 99 |
| 2017 | 92 | 17 | 35 | 16 | 2 | 22 | 29 | 63 |
| 2016 | 114 | 22 | 47 | 11 | 1 | 33 | 47 | 67 |
| 2015 | 135 | 28 | 63 | 25 | 4 | 15 | 56 | 79 |
| 2014 | 113 | 32 | 43 | 13 | 4 | 21 | 51 | 62 |



3.6 Attività del punto ascolto socio-sanitario

L'assistenza socio sanitaria viene svolta principalmente vagliando i bisogni, le richieste e le aspettative che l'utenza manifesta, non sovrapponendoci ai giudizi dei medici e dei professionisti. Ogni suggerimento, svolgimento pratiche ecc. sono sempre frutto di studio e verifica di documenti ufficiali.

Nel 2019 il punto di ascolto è stato gestito dal Prof. Semeraro, assistito da Donata Mariani.

Lo sportello è stato aperto per 30 volte (ogni giovedì) e sono state redatte n. 119 ricette dopo 165 visite mediche.

Il costo totale dei farmaci forniti è stato di € 3.195,00

3.7 Anagrafica assistiti

Nell'arco dell'anno 2019 sono state incontrate n. 94 famiglie, con una diminuzione del 20% rispetto al 2018. Circa il 50% di queste famiglie rappresentano un "nucleo duro", perché vengono seguite da più di tre anni dal nostro Centro di Ascolto.

Nell'anagrafica delle famiglie assistite nel 2019 si registra un numero di 24 famiglie nuove, mentre 47 famiglie non si sono più presentate e non si conoscono i motivi.

Da notare che la situazione della povertà del nostro territorio è più grave, in quanto altre organizzazioni come il Gruppo Volontari Vincenziano, il Centro Aiuto alla Vita, la Croce Rossa, le parrocchie del Vicariato e il Servizio Sociale Comunale, si dedicano anch'essi alla cura dei bisognosi.

Il numero delle persone/nuclei per zone di provenienza è indicato nella tabella sottostante. Da notare che nell'ultimo anno si è riscontrata una riduzione delle famiglie di origine marocchina (meno 19 famiglie).

Evidenziamo una significativa diminuzione della provenienza dal Nord Africa.

TABELLA NUMERO FAMIGLIE ASSISTITE E PROVENIENZA DAL 2014 AL 2019

| ANNO | ITALIA | NORD AFRICA | EUROPA EST | AFRICA SUB SAHA | SUD AMERICA | ASIA | TOTALI |
|-------------|-----------------|--------------------|-------------------|------------------------|--------------------|---------------|---------------|
| 2019 | 40 42,5% | 22 23,4% | 8 8,5% | 11 11,7% | 8 8,5% | 5 5,4% | 94 |
| 2018 | 41 35% | 41 35% | 7 6% | 14 12% | 10 8,5% | 4 3,5% | 117 |
| 2017 | 49 37,4% | 44 33,6% | 11 8,4% | 15 10,7% | 9 6,8% | 4 3,1% | 132 |
| 2016 | 43 32,6% | 49 37,1% | 15 11,4% | 16 12,1% | 6 4,5% | 3 2,3% | 132 |
| 2015 | 62 35,6% | 52 29,9% | 25 14,4% | 18 10,3% | 11 6,4% | 6 3,4% | 174 |
| 2014 | 65 35,6% | 51 29,5% | 26 14,8% | 16 9,1% | 11 6,3% | 7 4,0% | 176 |

4. Organizzazione del Gruppo Volontari Caritas Codogno ODV

Dal 2017 il Gruppo Volontari Caritas Codogno Onlus gestisce tutte le attività relative alla Caritas UP di Codogno

Nel 2019 è stata convocata l'assemblea ordinaria dei soci in data 27 marzo. Il 28 maggio 2019 ha avuto luogo l'assemblea straordinaria per l'approvazione del nuovo statuto. Il consiglio direttivo si è riunito quattro volte nel corso dell'anno, precisamente: 25 febbraio, 6 maggio, 14 ottobre e 8 dicembre. Tutte le riunioni sono state regolarmente verbalizzate.

Nel 2019 erano iscritti 24 volontari operativi e in totale 32 associati. La composizione del direttivo e l'allocazione delle varie attività sono riepilogate nella tabella seguente:

| | |
|----------------------------------|--|
| DIRETTIVO | Presidente Luciano Spadon, Vice Presidente Pierangelo Mancastropa, Tesoriere Giuseppe Bonvini, Segretaria Paola Pellegrini, Consigliere Ennio Porcari. Revisore dei conti Ombretta Vaccari |
| ASCOLTO | Luciano Spadon, Purification Royo, Ombretta Vaccari, Giovanni Ghesa, Ennio Porcari, Paola Pellegrini, |
| SEGRETERIA | Ombretta Vaccari, Paola Pellegrini |
| ACCOGLIENZA | Pierangelo Mancastropa, Paola Pellegrini |
| ORGANIZZAZIONE ACQUISTI ALIMENTI | Pierangelo Mancastropa |
| DISTRIBUZIONE ALIMENTI | Luisa Noli, Stefano Ponzoni, Vittorio Boiocchi, Pierangelo Colombotti, Pierluigi Foletti, Tino Ferrari, Uggetti Giacomo |
| PREPARAZIONE VESTIARIO | Angela Vitali, Rosa Biffi |
| DISTRIBUZIONE VESTIARIO | Ernestina Cheodarci, |
| DISTRIBUZIONE SCARPE | Mario Calanzani. Angelo Visigalli |
| GESTIONE NORMATIVE | Mario Calanzani. Angelo Visigalli |
| TRASPORTI E MANUTENZIONI | Angelo Chiodaroli |
| CONTABILITA' | Giuseppe Bonvini e Mazzoletti Rina |
| SPORT. LAVORO | Cesare Garaffa, Giuseppe Bonvini, Donata Mariani |
| PUNTO ASCOLTO SOCIO-SANITARIO | Prof. Giancarlo Semeraro, Donata Mariani |
| CORD. ESTERNI | Grassi Cristiano |

ALLOCAZIONE ALTRE ATTIVITA'

Referente Centro d'Ascolto, Consulta comunale e Vicariato di Codogno: Luciano Spadon.

Referente nella Consulta comunale della famiglia: Purificacion Royo.

Gestione sportello scuola Lausvol e istruzione linguistico e progetto "Tutti in Comune": Ennio Porcari.

Gestione contatti con Caritas parrocchiale e Diocesano (anche per fondo diocesano): referente CdA e Pierangelo Mancastropa.

Gestione contatti con GVV, Punto ascolto socio-sanitario e PA: referente CdA e tutti gli operatori.

Gestione sistema informatico: Vittorio Boiocchi

Registrazioni e gestione raccolta dati: Pierangelo Mancastropa, Ombretta Vaccari.

Gestione della Casa Carità: Tonino Pagani.

Referente per G.V. Caritas per la Consulta comunale volontariato: Cristiano Grassi.

Referente nel Consiglio Pastorale Parrocchiale: Ennio Porcari

5. Progetti eseguiti nel 2019

Sono stati completate le seguenti azioni:

- La modifica dello statuto e relativa registrazione secondo le modifiche richieste dalla nuova legge sugli Enti Terzo Settore DL 117 del 3 luglio 2017 pubblicato in Gazzetta Ufficiale del 2 agosto 2017 per la Onlus
- Registrazione delle schede previste secondo il nuovo regolamento AGEA
- Mantenimento dell'iscrizione nel registro del Volontariato

6. Azioni e Progetti nel 2020

6.1 Piano per il 2020

Le attività per il 2020 sono

- Continuare con l'erogazione dell'assistenza secondo le intenzioni della Caritas con il coinvolgimento della comunità parrocchiale e vicariale anche attraverso il progetto Famiglia in Rete.
- Continuare i corsi di aggiornamento per gli operatori del Centro d'Ascolto in collaborazione con la Caritas diocesana.
- Introduzione software per la gestione prodotti AGEA.
- Collaborazione con il CFP (Centro formazione Professionale) per agevolare l'inserimento nel mondo del lavoro dei nostri assistiti.

○

6.2 Altre attività

- continuare il miglioramento della gestione della presa in carico delle persone
- continuare lo scambio di informazioni con i servizi sociali comunali e il GVV
- continuare ad allargare e mantenere la rete pertinente alla nostra attività di CdA (enti, nomi e coordinate)
- rendiconto regolare con comunicazione ai parroci
- fare richieste specifiche alle fondazioni
- continuare l'utilizzo di un sistema informatico per gli ascolti e resoconti
- partecipare a bandi e concorsi.

7. Rendiconto dell'Esercizio Sociale 2019

Presentiamo qui di seguito il **Rendiconto dell'esercizio sociale 2019**, che sarà sottoposto all'approvazione dell'Assemblea ordinaria dei Soci, preceduto dalla **Relazione del Revisore dei Conti**.

Signori Soci,

il Consiglio Direttivo sottopone al Vostro esame per l'approvazione il bilancio dell'esercizio sociale 2019, che è stato regolarmente messo a mia disposizione, unitamente alla relazione sull'attività svolta.

*Il progetto di bilancio, che viene sottoposto all'approvazione dell'assemblea degli associati, evidenzia un **avanzo di gestione di € 22.636,73** ed un **utile di esercizio di € 315,67**.*

*E' stato da me visionato il Libro giornale delle operazioni contabili, regolarmente tenuto, ed ho verificato che le risultanze dei conti **Cassa** (saldo € 629,69) e **Conto corrente bancario** (saldo € 22.007,04) corrispondono sia al valore del contante in cassa, sia al saldo del conto corrente tenuto presso la Banca Centropadana di Credito Cooperativo - Filiale di Codogno.*

Certifico inoltre che le risultanze contabili concordano perfettamente con i valori esposti in bilancio.

Ho verificato anche la regolare tenuta dei Libri sociali.

In conclusione, esprimo il mio parere favorevole all'approvazione del bilancio dell'esercizio 2019 che viene sottoposto alla Vostra approvazione e sottolineo che le attività dell'Associazione sono state realizzate in conformità al perseguimento degli scopi istituzionali e pertanto Vi invito ad approvare il progetto di bilancio proposto dal Consiglio Direttivo.

Codogno, 31 gennaio 2020

*IL REVISORE
(Ombretta Vaccari)*

GRUPPO VOLONTARI CARITAS CODOGNO ODV

RENDICONTO DELL'ESERCIZIO SOCIALE 2019

| | | SITUAZIONE AL 31/12/2019 | Somme vinc. | Residui | Disponibilità | | |
|---------|------------------------------|------------------------------------|----------------------------|------------------|---------------|----------|--------|
| ENTRATE | 1 | PARROCCHIA RACCOLTA DA FEDELI | 22.060,00 | | | | |
| | 2 | OBLAZIONI | 2.950,00 | | | | |
| | 3 | QUOTE ASSOCIATIVE | 475,00 | | | | |
| | 4 | INTERESSI ATTIVI C/C BANCA | - | | | | |
| | 5 | O.P. PEDR-GUA.IT.CONTR.ACQ.ALIM. | 12.000,00 | 6.905,13 | 6.494,32 | | |
| | 6 | O.P. PEDR-GUA.IT.CONTR.ASSIST.DIV. | 9.300,00 | 6.670,23 | 3.316,27 | | |
| | 7 | ASS.POLENGHI CONTR.ASSIST.DIV. | 5.130,00 | 1.330,53 | 2.885,69 | | |
| | 8 | COMUNE CODOGNO CONTR.SPESE CORR. | 2.500,00 | - | - | (*) | |
| | 9 | COMUNE CODOGNO CONTR.PROGETTI | 1.500,00 | - | - | | |
| | 10 | BANCA CENTROP. CONTRIB. | - | | | | |
| | 11 | AG.ENTR. 5 PER 1000 | 1.734,11 | 1.734,11 | 1.859,10 | | |
| | 12 | CONTRIB. DA ENTI DIVERSI | 500,00 | | | | |
| | 13 | CONTR.IST. FIGLIE ORATORIO | - | | | | |
| | 14 | RIMBORSO PRESTITI | 1.175,00 | | | | |
| | 15 | CONCORSO SPESE ASSISTITI | 2.325,00 | | | | |
| | 16 | CONTRIBUTI FONDO DIOCESANO | 4.450,00 | | | | |
| | 17 | 0 | | | | | |
| | 18 | ENTRATE PER CASA CARITA' | 2.721,56 | | | (*) | |
| | 22 | | | | | | |
| | | | TOTALE ENTRATE | 68.820,67 | | | |
| | 23 | AVANZO ES. PREC. | 22.321,06 | | | | |
| | | | TOTALE A PAREGGIO | 91.141,73 | | | |
| | USCITE | 24 | SPESE PER UTENZE ASSISTITI | 24.712,20 | | | |
| 25 | | SPESE PER AFFITTI ASSISTITI | 4.894,91 | | | | |
| 26 | | SPESE PER FARMACI ASSISTITI | 3.195,00 | | | | |
| 27 | | EROG.CONTRIBUTI VARI ASSISTITI | 10.529,18 | | | | |
| 28 | | ACQUISTO GENERI ALIMETARI | 8.394,19 | | | | |
| 29 | | CONCESSIONE PRESTITI | 1.530,00 | | | | |
| 30 | | EROG.CONTRIBUTI FONDO DIOCESANO | 4.450,00 | | | | |
| 31 | | SPESE BANCARIE | 265,59 | | | | |
| 32 | | SPESE VARIE | 1.006,48 | | | | |
| 33 | | USCITE CASA CARITA' | 7.942,56 | | | (*) | |
| 34 | | ACQUISTO BENI MOBILI | 129,89 | | | | |
| 35 | | SPESE PER PROGETTI VARI ASSISTITI | - | | | | |
| 36 | | SPESE CORSI VARI PER ASSISTITI | 1.080,00 | | | | |
| 37 | | | - | | | | |
| 38 | | SPESE PER ASSICURAZIONI | 375,00 | | | | |
| | | | TOTALE USCITE | 68.505,00 | | | |
| | | | AVANZO DI ESERCIZIO | 22.636,73 | 629,69 | Cassa | 629,69 |
| | | <i>ovvero</i> | | 22.007,04 | Banca | 5.367,04 | |
| | DISAVANZO D'ESERCIZIO | - | - | 0,00 | ctr | 5.996,73 | |

| GRUPPO VOLONTARI CARITAS CODOGNO ODV | | | |
|---|------------------|------------------|-----------------|
| BILANCIO 2019 RICLASSIFICATO | | | |
| ENTRATE/USCITE | 2019 | 2018 | <i>Scostam.</i> |
| Parrocchia-raccolta fedeli | 22.060,00 | 24.510,00 | - 2.450,00 |
| Oblazioni | 2.950,00 | 5.040,00 | - 2.090,00 |
| OPG-contributi per acquisto alimenti | 12.000,00 | 12.000,00 | - |
| OPG-contributi per assistiti diversi | 9.300,00 | 8.700,00 | 600,00 |
| POL-contributi per assistiti diversi | 5.130,00 | 7.945,00 | - 2.815,00 |
| Agenzia Entrate-contr.5 per mille | 1.734,11 | 1.859,10 | - 124,99 |
| Contributo da Ist.Figlie Oratorio | - | - | - |
| Contributi da enti diversi | 500,00 | 4.125,00 | - 3.625,00 |
| Contributi da Fondo Diocesano | 4.450,00 | 5.350,00 | - 900,00 |
| Totale entrate per assistenza (A) | 58.124,11 | 69.529,10 | - 11.404,99 |
| Acquisto alimenti | 8.394,19 | 6.285,34 | 2.108,85 |
| Spese per utenze varie assistiti | 24.712,20 | 32.048,10 | - 7.335,90 |
| Spese per affitti assistiti | 4.894,91 | 4.436,34 | 458,57 |
| Spese per acquisto farmaci | 3.195,00 | 3.401,00 | - 206,00 |
| Erogazione contributi vari assistiti | 10.529,18 | 14.803,57 | - 4.274,39 |
| Concessione prestiti | 1.530,00 | 1.900,00 | - 370,00 |
| Rimborso prestiti | - 1.175,00 | - 200,00 | 975,00 |
| Concorso spese pag.boll.varie | - 2.325,00 | - 4.111,50 | - 1.786,50 |
| Corso carrellisti e corsi vari | 1.080,00 | 3.975,00 | - 2.895,00 |
| Erogazione contr.Fondo Diocesano | 4.450,00 | 5.350,00 | - 900,00 |
| Totale uscite per assistenza (B) | 55.285,48 | 67.887,85 | - 14.225,37 |
| Differenza (A-B) | 2.838,63 | 1.641,25 | |
| % utilizzo entrate per assistenza | 95,12% | 97,64% | |
| Comune Codogno-contr.spese corr. | 2.500,00 | 2.660,00 | - 160,00 |
| Comune Codogno-contr.per progetti | 1.500,00 | 990,00 | 510,00 |
| Banca Centropadana-contributi | - | - | - |
| Contributi da Enti diversi | - | - | - |
| Da Gruppo Vincenziano-contr.spese gest. | 2.721,56 | 1.981,81 | 739,75 |
| Totale entrate per spese e prog.(C) | 6.721,56 | 5.631,81 | 1.089,75 |
| Spese bancarie | 265,59 | 254,78 | 10,81 |
| Spese diverse | 1.006,48 | 1.783,30 | - 776,82 |
| Spese per assicurazioni | 375,00 | 704,46 | - 329,46 |
| Spese gestione Casa Carità | 7.942,56 | 6.623,62 | 1.318,94 |
| Totale spese correnti/gestione (D) | 9.589,63 | 9.366,16 | 223,47 |
| Acquisto beni mobili | 129,89 | 947,95 | - 818,06 |
| Totale spese straordinarie (E) | 129,89 | 947,95 | - 818,06 |
| Differenza (C-D-E) | - 2.997,96 | - 4.682,30 | |
| Avanzo esercizio precedente | 22.321,06 | 24.847,11 | - 2.526,05 |
| Quote associative | 475,00 | 515,00 | - 40,00 |
| Interessi attivi banca c/c | - | - | - |
| Totale | 22.796,06 | 25.362,11 | - 2.566,05 |
| Avanzo di gestione | 22.636,73 | 22.321,06 | 315,67 |

NOTA INTEGRATIVA

Il Bilancio 2019 della nostra Associazione si chiude con un avanzo di gestione praticamente uguale a quello dello scorso anno: 2018 = 22.321,06; 2019 = 22.636,73.

Confrontando i dati contabili dei due anni (*cfr bilancio riclassificato di cui sopra*), si evidenziano le seguenti considerazioni:

- Le “**entrate per assistenza**” del 2019 sono diminuite sensibilmente per un valore di € 11.404,99; praticamente sono state in flessione tutte le voci: raccolta famiglie in rete (- 2.450,00), oblazioni (- 2.050,00), contributo Ass.Polenghi (-2.815,00), contributi da enti diversi (-3.625,00); contributo Fondo Diocesano (- 900,00).
- Le “**uscite per assistenza**” sono anch’esse diminuite in modo altrettanto sensibile (-14.225,37); in particolare: le spese per il pagamento delle utenze (- 7.335,90), l’erogazione di contributi vari (- 4.274,39), concorso spese per pagamenti vari (- 1.786,50), spesa per corsi vari (- 2.895,00); sono aumentate invece le spese per acquisto alimenti (+ 2.108,85).
- Le **percentuali di utilizzo** delle entrate per assistenza a copertura delle uscite per assistenza sono rispettivamente pari al 97.64% del 2018 e 95,12% del 2019; dato che conferma il regolare trasferimento delle somme pervenute come contributi a beneficio delle famiglie bisognose del nostro territorio.
- Le **spese di gestione** (€ 9.589,63 – *perfettamente in linea con quelle del 2018*), sono state coperte dai vari contributi (Comune, Gruppo S. Vincenzo) per € 6.721,56; la differenza è da ricondurre al contributo “a pareggio” della nostra Associazione per la gestione della Casa della Carità (*cfr. il relativo Bilancio qui sotto*).
- **L’avanzo di gestione**, è in linea con quello dello scorso anno (*cfr. sopra*) e a differenza del 2018 che ha registrato una perdita di € 2.526,05, quest’anno chiudiamo con un sia pur piccolo utile di esercizio di € 315,67.

In conclusione, si può affermare che la gestione economico-finanziaria della nostra Associazione è stata oculata e costantemente monitorata, permettendo così di raggiungere tutti gli obiettivi connessi alla nostra vocazione utilizzando al meglio le risorse messe a disposizione.

A completamento delle delucidazioni, presentiamo qui di seguito il Bilancio 2019 della **Casa della Carità**, la cui gestione è stata demandata a noi da parte della Parrocchia.

CASA DELLA CARITA' - 2019

BILANCIO 2019

ENTRATE

Contributo dal Comune

2.500,00

Contributi dal GWincenziano

2.721,56

Contributi da GVC Caritas ODV

2.721,00 a pareggio

TOTALE ENTRATE

7.942,56

SPESE

Utenze

5.171,74

Spese varie

725,41

Acquisto beni mobili

303,15

Manutenzioni ordinarie Casa

1.742,26

TOTALE SPESE

7.942,56

Budget 2020 La previsione economico-finanziaria, che presentiamo qui di seguito, è il risultato di una estrapolazione dei dati relativi al rendiconto 2019 e ad alcune voci certe .

| GRUPPO VOLONTARI CARITAS CODOGNO ODV | | | | | |
|--|--|------------------------------------|----------------------------|------------------|------------------|
| B U D G E T 2 0 2 0 | | | | | |
| | | | <i>Bil.2019</i> | <i>Bdg 2020</i> | |
| E N T R A T E | 1 | PARROCCHIA RACCOLTA DA FEDELI | 22.060,00 | 21.000,00 | |
| | 2 | OBLAZIONI | 2.950,00 | 3.000,00 | |
| | 3 | QUOTE ASSOCIATIVE | 475,00 | 500,00 | |
| | 4 | INTERESSI ATTIVI C/C BANCA | - | - | |
| | 5 | O.P. PEDR-GUA IT.CONTR.ACQ.ALIM. | 12.000,00 | 12.000,00 | |
| | 6 | O.P. PEDR-GUA IT.CONTR.ASSIST.DIV. | 9.300,00 | 4.000,00 | |
| | 7 | A.SS.POLENGHI CONTR.ASSIST.DIV. | 5.130,00 | 5.000,00 | |
| | 8 | COMUNE CODOGNO CONTR.SPESE CORR. | 2.500,00 | 1.500,00 | |
| | 9 | COMUNE CODOGNO CONTR.PROGETTI | 1.500,00 | 1.500,00 | |
| | 10 | BANCA CENTROP. CONTRIB. | - | - | |
| | 11 | A.G.ENTR. 5 PER 1000 | 1.734,11 | 1.800,00 | |
| | 12 | CONTRIB. DA ENTI DIVERSI | 500,00 | 500,00 | |
| | 13 | CONTR.IST. FIGLIE ORATORIO | - | - | |
| | 14 | RIMBORSO PRESTITI | 1.175,00 | 500,00 | |
| | 15 | CONCORSO SPESE ASSISTITI | 2.325,00 | 2.500,00 | |
| | 16 | CONTRIBUTI FONDO DIOCESANO | 4.450,00 | 4.000,00 | |
| | 17 | 0 | | | |
| | 18 | ENTRATE PER CASA CARITA' | 2.721,56 | 3.000,00 | |
| | 22 | | | | |
| | | | TOTALE ENTRATE | 68.820,67 | 60.800,00 |
| | 23 | AVANZO ES. PREC. | 22.321,06 | 22.636,73 | |
| | | | TOTALE A PAREGGIO | 91.141,73 | 83.436,73 |
| | U S C I T E | 24 | SPESE PER UTENZE ASSISTITI | 24.712,20 | 23.000,00 |
| 25 | | SPESE PER AFFITTI ASSISTITI | 4.894,91 | 4.000,00 | |
| 26 | | SPESE PER FARMACI ASSISTITI | 3.195,00 | 3.500,00 | |
| 27 | | EROG.CONTRIBUTI VARI ASSISTITI | 10.529,18 | 10.000,00 | |
| 28 | | ACQUISTO GENERI ALIMETARI | 8.394,19 | 8.000,00 | |
| 29 | | CONCESSIONE PRESTITI | 1.530,00 | 500,00 | |
| 30 | | EROG.CONTRIBUTI FONDO DIOCESANO | 4.450,00 | 4.000,00 | |
| 31 | | SPESE BANCARIE | 265,59 | 300,00 | |
| 32 | | SPESE VARIE | 1.006,48 | 1.100,00 | |
| 33 | | USCITE CASA CARITA' | 7.942,56 | 6.500,00 | |
| 34 | | ACQUISTO BENI MOBILI | 129,89 | 300,00 | |
| 35 | | SPESE PER PROGETTI VARI ASSISTITI | - | | |
| 36 | | SPESE CORSI VARI PER ASSISTITI | 1.080,00 | 3.000,00 | |
| 37 | | | - | | |
| 38 | | SPESE PER ASSICURAZIONI | 375,00 | 375,00 | |
| 39 | | 0 | - | | |
| | | | TOTALE USCITE | 68.505,00 | 64.575,00 |
| | | AVANZO DI ESERCIZIO | 22.636,73 | 18.861,73 | |
| | | <i>ovvero</i> | | | |
| | | DISAVANZO D'ESERCIZIO | - | | |